

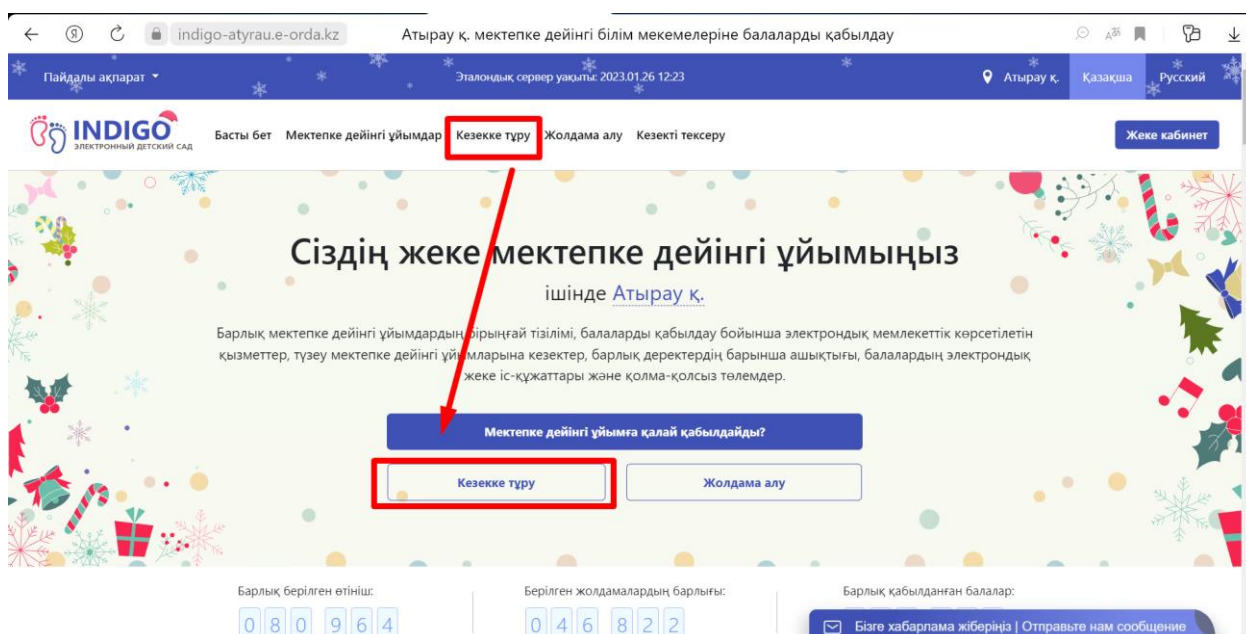
ED24.KZ ҚОСЫМШАСЫНА НӨМЕРДІ ТІРКЕУ ЖӨНІНДЕГІ НҰСҚАУЛЫҚ

Нөмірді тіркеудің екі әдісі бар:

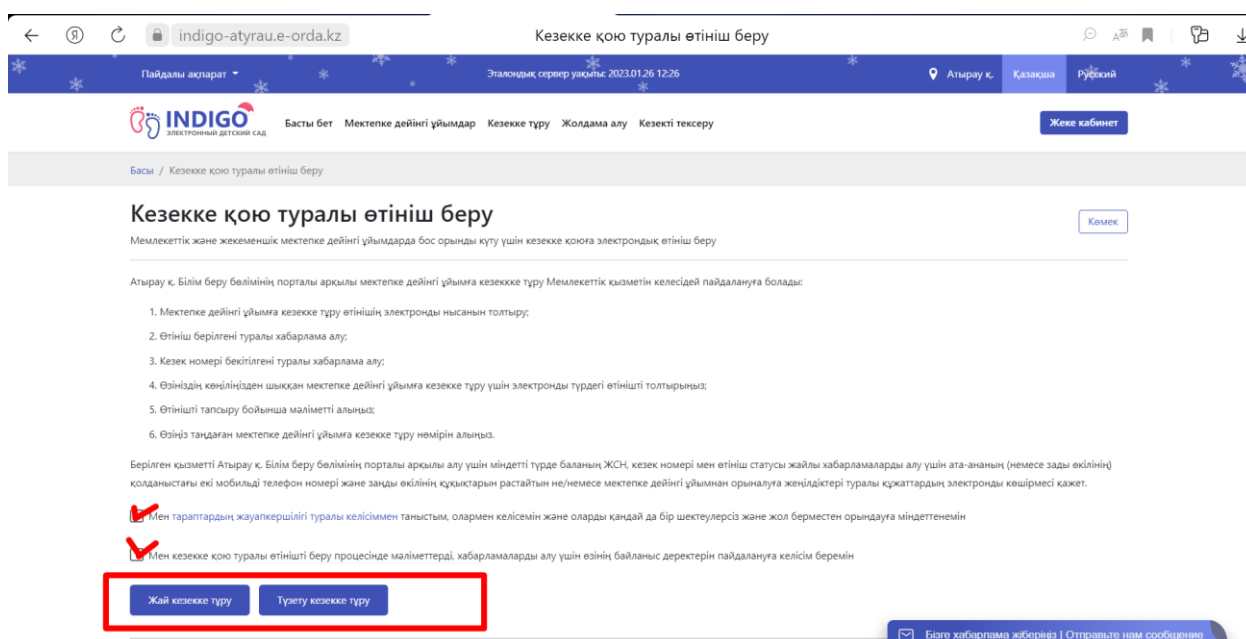
1. Кезекке қою кезінде;
2. Егер өтініш берушінің Жеке кабинеті болса, онда Жеке кабинетке кіру арқылы;

КЕЗЕККЕ ҚОЮ КЕЗІНДЕ

1. Қаланы таңдап, кезекке тұру түймесін басыңыз.



2. Келісімдерге құсбелгі қойып, ЖАЙ КЕЗЕК немесе ТҮЗЕТУ КЕЗЕГІ тұру түймесін басыңыз



3. Қосымшаны смартфонға Google Play немесе App Store дүкенінен жүктеп алыңыз. Жүйеге оралып, телефон номер ұяшығына номерді енгізіп «РАСТАУ КОДЫН ЖІБЕРУ» басыңыз

Кезекке қою туралы өтініш беру

Мемлекеттік және жекеменшік мектепке дейінгі ұйымдарда бос орынды күту үшін кезекке қоюға электрондық өтініш беру

1-ҚАДАМ Ата-ананың байланыс деректері 2-ҚАДАМ Ата-ана және бала туралы 3-ҚАДАМ Женілдіктер туралы ақпарат 4-ҚАДАМ Ниетті растау 5-ҚАДАМ Деректеріңізді тексеру

Жүйе растау кодын жіберетін мобилді телефон нөмірін көрсетіңіз

Растау коды және кез келген хабарламалар мобилді қосымшаға жіберіледі [ed24.kz](#) Егер қосымшаның болмаса, оны орнатып алыңыз

Қосымшалардың маркетіне өту үшін QR-кодты сканерлеуге немесе аталуы ([ed24.kz](#)) бойынша оны маркеттен тауып алуға болады

Мобилді телефонның негізгі нөмірі*

Жалғастыру

Мазмұны

Бізге хабарлама жіберіңіз | Отправьте нам сообщение

4. Нөмерді көрсеткеннен кейін жүйе бір реттік пароль немесе Qr кодын береді.

Кезекке қою туралы өтініш беру

Мемлекеттік және жекеменшік мектепке дейінгі ұйымдарда бос орынды күту үшін кезекке қоюға электрондық өтініш беру

1-ҚАДАМ Ата-ананың байланыс деректері 2-ҚАДАМ Ата-ана және бала туралы 3-ҚАДАМ Женілдіктер туралы ақпарат 4-ҚАДАМ Ниетті растау 5-ҚАДАМ Деректеріңізді тексеру

Жүйе растау кодын жіберетін мобилді телефон нөмірін көрсетіңіз

Растау коды және кез келген хабарламалар мобилді қосымшаға жіберіледі [ed24.kz](#) Егер қосымшаның болмаса, оны орнатып алыңыз

Қосымшалардың маркетіне өту үшін QR-кодты сканерлеуге немесе аталуы ([ed24.kz](#)) бойынша оны маркеттен тауып алуға болады

Мобилді телефонның негізгі нөмірі*

+7 (708)

Жүйе растау кодын жібере алмады. Көрсетілген абоненттік нөмір бойынша бұрын ешқандай мобилді қосымша орнатылмаған және тіркелмеген [ed24.kz](#) Әзірленген жүйеде көрсетілген нұсқаулық бойынша қосымшаны орнатып оны тіркеу кезінде абоненттік нөмірге байланыстыру үшін арнайы QR-код немесе бір реттік құпиясөзді пайдаланыңыз

Абоненттік нөмірге байланыстыру үшін [ed24.kz](#) қосымшадан QR-кодты сканерлеңіз

қосымшада бір реттік құпиясөзді жазыңыз [ed24.kz](#)

3870 3177 0024

Нөмір қолданылған!

Құрылы осы телефон нөміріне байланыстырылады, басқа телефон нөмірмен қосымшаға кіре алмайсыз

Жалғастыру

Бізге хабарлама жіберіңіз | Отправьте нам сообщение

5. ED24.kz мобильді қосымшаға осы нөмірді көрсетіңіз және келісім бойынша құсбелгіні қойыңыз Жалғастыру түймесін басыңыз

13:38

Лента уведомлений ED24.KZ

Приложение для получения уведомлений от образовательной платформы ed24.kz и интегрированных с ней продуктов: INDIGO, SAKURA, MINDAL, MALAHIT, AZAMAT

УКАЖИТЕ ТЕЛЕФОН

ВВЕДИТЕ НОМЕР ТЕЛЕФОНА

+7 (708)

После авторизации приложение будет физически привязано к данному устройству.

Авторизоваться в дальнейшем на текущем устройстве под другим номером телефона будет возможно не чаще, чем один раз в 30 дней

с условиями и правилами авторизации ознакомлен(-а), понимаю и принимаю

Продолжить

6. Жоғарыда көрсетілген бір реттік парольді (4-сурет) мобильді қосымшаға енгізіп «ЖАЛҒАСТЫРУ» түймесін басыңыз.

13:40

Лента уведомлений ED24.KZ

Приложение для получения уведомлений от образовательной платформы ed24.kz и интегрированных с ней продуктов: INDIGO, SAKURA, MINDAL, MALAHIT, AZAMAT

ВВЕДИТЕ ПАРОЛЬ

ОТСКАНИРУЙТЕ QR-КОД

Отсканировать QR-код

или

ВВЕДИТЕ ОДНОРАЗОВЫЙ ПАРОЛЬ

387031770024

QR-код и одноразовый пароль находится в вашем личном кабинете (INDIGO, SAKURA, MINDAL, MALAHIT, AZAMAT), раздел «Лента событий»

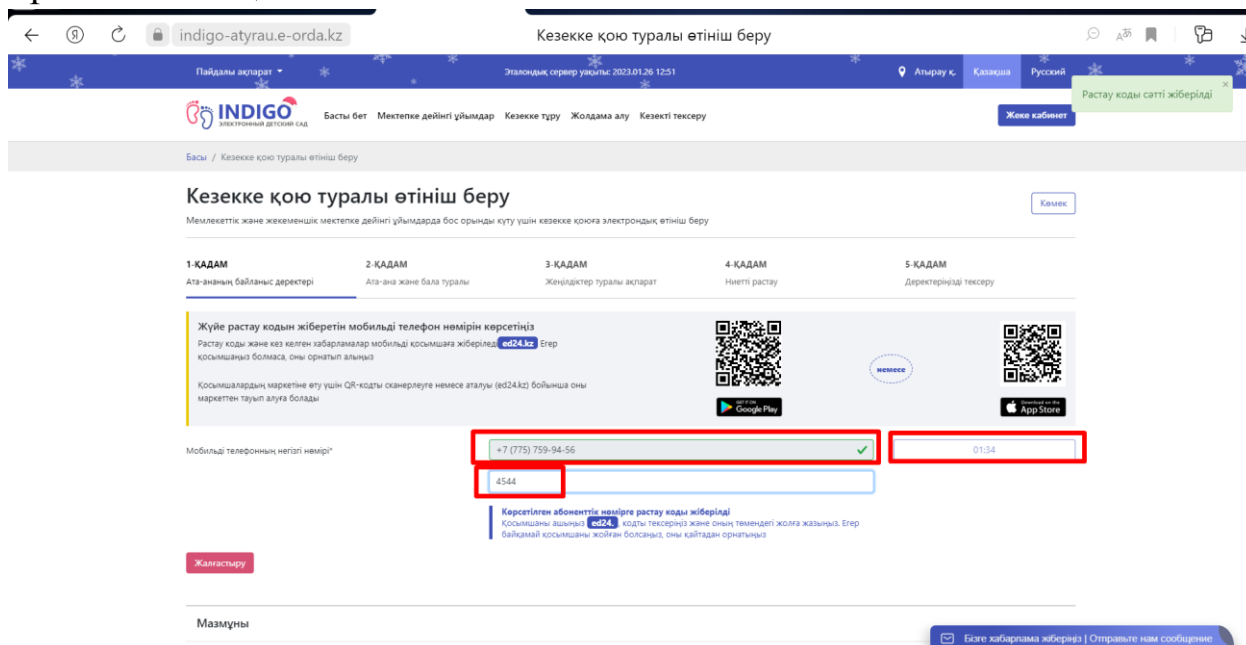
ввести другой номер

Продолжить

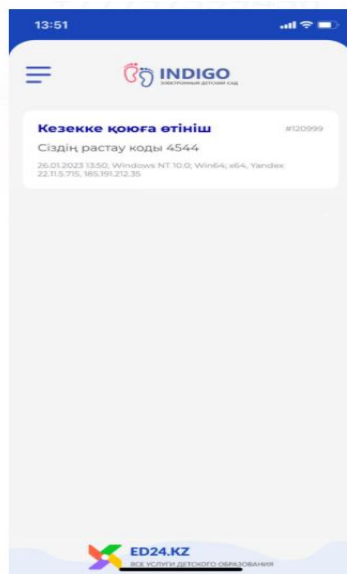
7. Нөмер мобильді қосымшаға тіркелді!



8. «РАСТАУ КОДЫН ЖІБЕРУ» түймесін қайта басыңыз, код мобильді қосымша ED24.kz-ға келді, растау кодын енгізіңіз және «ЖАЛҒАСТЫРУ» түймесін басыңыз.

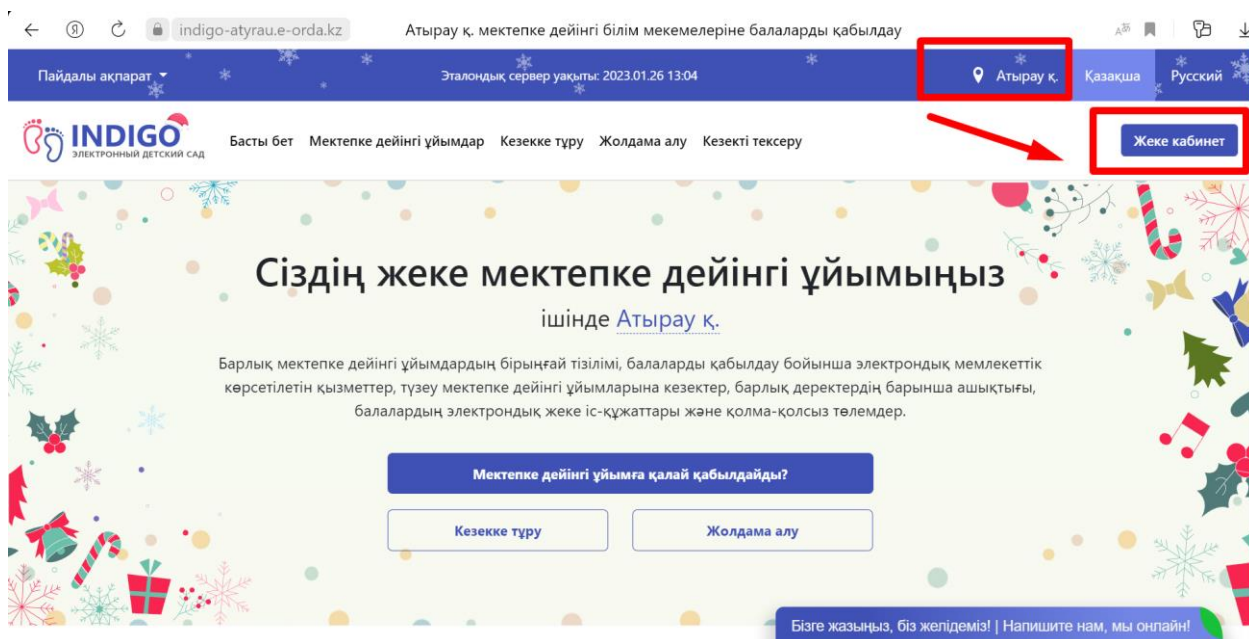


9. Мобильді қосымша ed24.kz ашыңыз. Растау коды сол жерден көре аласыз.

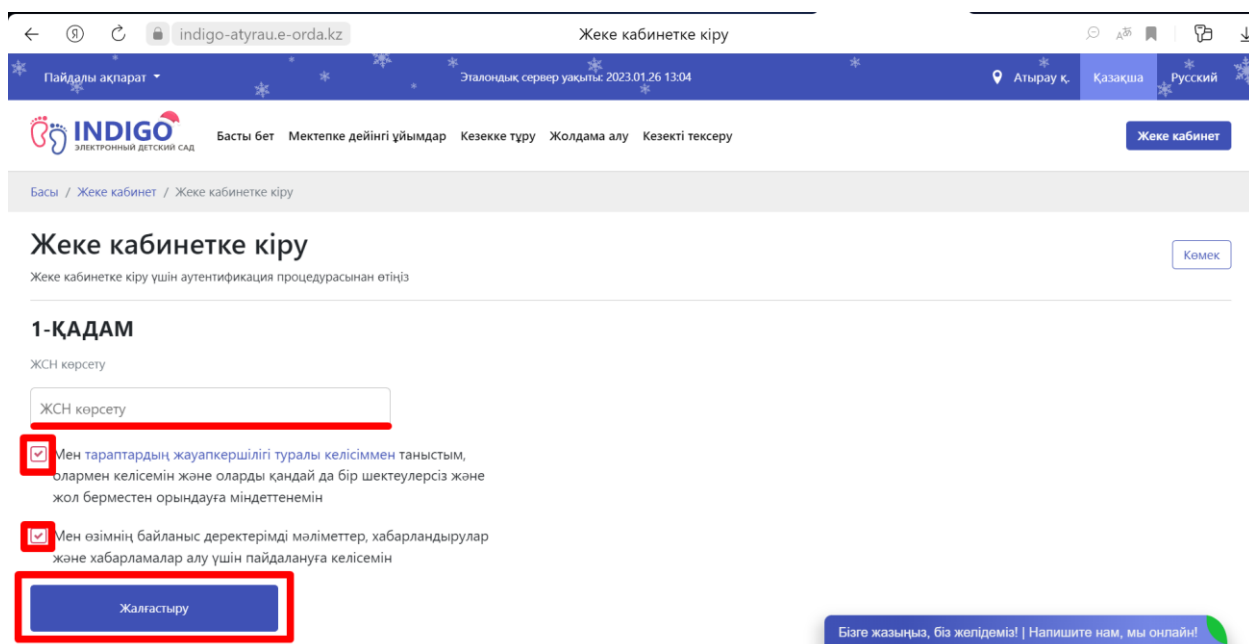


ЕГЕР ӨТІНІШ БЕРУШІНІҢ ЖЕКЕ КАБИНЕТІ БОЛСА

1. Қаланы/ауданды тандап, жеке КАБИНЕТ түймесін басыңыз



2. Өтініш берушінің ЖСН номерін көрсетіңіз және келісімдерге құсбелгі қойыңыз, «ЖАЛҒАСТЫРУ» түймесін басыңыз



3. Парольді енгізіңіз, қосымшаны жүктеңіз, бір реттік құпия сөзді толтырыңыз, ED24.kz мобильді қосымшаға келген растау кодын енгізіңіз. Процесс жоғарыда көрсетілген

Жеке кабинетке кіру

Жеке кабинетке кіру үшін аутентификация процедурасынан өтіңіз

2-ҚАДАМ


Жеке кабинетке кіру үшін құпиясөзді жазыңыз

[Құпиясөзді ұмытып қалдыңыз ба?](#)

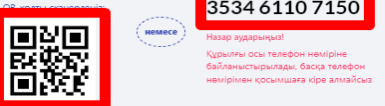
Жүйе растау кодын жібере алмады
+770****8937 нөмірі бойынша бірінші-соңғы мобильді қосымша орнатылмаған немесе тіркелмеген **ed24.kz**. Қосымшаны нұсқаулыққа сәйкес орнатыңыз және оны тіркеген кезде абоненттік нөмірге байланыстыру үшін арнайы QR кодын немесе бір реттік парольді пайдаланыңыз.
[Егер сіз бұл нөмірмен таныс болмасаңыз ше?](#)

Мобильді қосымшаны тіркеу жөніндегі нұсқаулық **ed24.kz**

1-қадам. Қолданбаны жүктеп алыңыз
Растау коды және кез келген хабарламалар мобильді қосымшаға жіберіледі. **ed24.kz** Егер қосымшаңыз болмаса, оны орнатып алыңыз.
Қосымшалардың мәріетіне ету үшін QR-кодты сканерлеуге немесе аталуы (ed24.kz) бойынша оны мәркеттен тауып алуға болады.



2-қадам. Қолданбаны нөмірге байланыстырыңыз
Абоненттік нөмірге байланыстыру үшін **ed24.kz** қосымшадан **ed24.kz** қосымшада бір реттік құпиясөзді жазыңыз.
3534 6110 7150
Назар аударыңыз!
Құрылғы осы телефон нөміріне байланыстырылады, басқа телефон нөмірімен қосымшаға кіре алмайсыз.



3-қадам. Хабарламаны қайта жіберіңіз

Жеке кабинетке кіру

Жеке кабинетке кіру үшін аутентификация процедурасынан өтіңіз

2-ҚАДАМ

Жеке кабинетке кіру үшін құпиясөзді жазыңыз

[Құпиясөзді ұмытып қалдыңыз ба?](#)

Хабарламадан растау кодын енгізіңіз

Қосымшаға **ed24.kz** +777****9456 нөмірі бойынша растау коды бар хабарлама жіберілді. Төмендегі өріске растау кодын енгізіңіз

[Егер хабарлама келмесе немесе сіз бұл нөмірмен таныс болмасаңыз ше?](#)